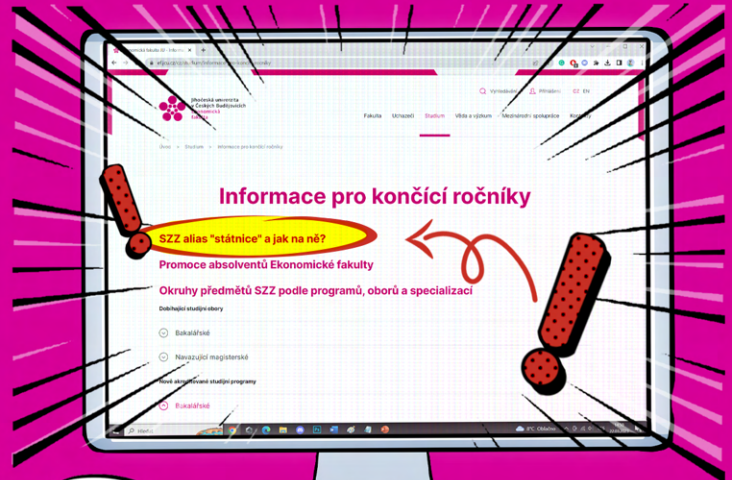




JAK NA STÁTNICE

[HTTPS://WWW.EF.JCU.CZ/CZ/STUDIUM/INFORMACE-PRO-KONCICI-ROCNIKY](https://www.ef.jcu.cz/cz/studium/informace-pro-koncici-rocniky)



! PŘED ZKOUŠKOU !

- ZKONTROLUJTE SI SPLNĚNÉ KREDITY
- PŘIHLASTE SE V SYSTÉMU **STAG** KE STÁTNÍ ZÁVĚREČNÉ ZKOUŠCE
- ODEVZDEJTE ZÁVĚREČNOU PRÁCI V ŘÁDNÉM TERMÍNU
- VLOŽTE ELEKTRONICKOU PODOBU VAŠÍ PRÁCE A TEZE DO INFORMAČNÍHO SYSTÉMU **STAG**



! TEZE !

- STRUČNÝ VÝTAH ZE ZÁVĚREČNÝCH PRÁCI ZAHRNÚJÍCÍ PŘEDEVŠÍM METODIKU A CÍL PRÁCE, VÝSLEDKY A DOPORUČENÍ
- DODRŽET PŘEDEPSANOU FORMU DLE NÁVODU
- ODEVZDAT V ELEKTRONICKÉ PODOBĚ DO **STAGU** (OBVYKLE DO POLOVINY DUBNA)



JAK SE KE STÁTNICÍM OBLÉCI?



JEDINĚ OBLEK S VHDNĚ ZVOLENOU
KOŠILÍ A DOPLŇKY

ŠATY, KOSTÝM ČI SUKNI
(KE KOLENŮM)
A ADEKVÁTNÍ OBUV
(LODIČKY, BALERÍNKY)



! SAMOTNĚ STÁTNICE !

- ÚSTNÍ FORMA (CCA 60 MINUT)
- ZAČÍNÁ SE PREZENTACÍ KVALIFIKAČNÍ PRÁCE, NÁSLEDUJE ROZPRAVA A ÚSTNÍ ČÁST SZZ, KDY STUDENT ODPOVÍDÁ NA KOMISÍ POLOŽENÉ OTÁZKY

A+

! PREZENTACE / OBHAJOBA !

- OBSAH: CÍLE, METODY, ZÁVĚR A DOPORUČENÍ
- TRVÁNÍ PREZENTACE JE PRO BP CCA 15 MINUT A DP CCA 20 MINUT
- NEJLÉPE JE MÍT PREZENTACI V POWER POINTU
- DŮRAZ NA FORMÁLNÍ ÚPRAVU, VELIKOST PÍSMO MIN. 20, VHDNÁ VOLBA BARVY POZADÍ A PÍSMO
- MOŽNOST VYZKOUŠET NANEČISTO OBHAJOBU SVÉ PRÁCE NA SVOČ – ZÍSKÁTE TAK ZPĚTNOU VAZBU A MÁTE PŘÍPADNĚ MOŽNOST UPRAVIT SVOU PREZENTACI

